

SCUDO



4 ANNI DI GARANZIA
4 YEARS WARRANTY

MADE
in ITALY

EuLux⁺
Illuminazione a LED



SCUDO

Lo *SCUDO* è una nuova armatura per arredo urbano con un design elegante e moderno, dalla linea minimale che si integra in ogni tipologia di contesto, dai centri storici alle varie aree urbane. Lo *SCUDO* si pone come un'eccellenza assoluta nell'arredo urbano sia per le performance illuminotecniche, sia per le caratteristiche strutturali.


Disponibile in due configurazioni differenti nelle forme (*SCUDO_SOS* e *SCUDO_TES*).

The *SCUDO* is a new armor for street furniture with an elegant yet modern design, the minimalist design that integrates in any type of environment, historic centers, the various urban areas. The SHIELD stands as an absolute excellence in urban design for both lighting performance and for its structural characteristics.

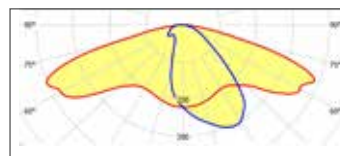
Available in two different configurations in the forms (*SCUDO_SOS* and *SCUDO_TES*).

Modello Item	Watt Watt	Int. lum. Lumen	nr. LED* nr. LED*	Peso** Weight**	Può sostituire Can replace
SCUDO20	20	3320lm	12	6,00kg	SAP70, JM70 e MBF80
SCUDO30	30	4980lm	12	6,00kg	SAP100, JM100 e MBF 125
SCUDO40	40	6640lm	12	6,00kg	JM150 e MBF250
SCUDO60	60	9960lm	24	6,30kg	SAP150 e JM250
SCUDO90	90	14940lm	24	8,50kg	SAP250 e JM400

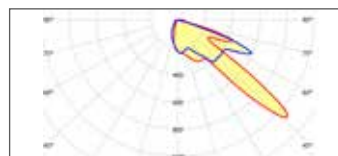
ALCUNE FOTOMETRICHE DISPONIBILI - Same Photometric now available



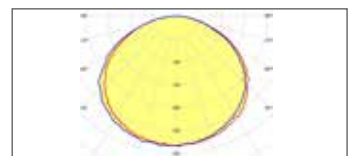
mod. SME



mod. SIA



mod. PZ



mod. ROTO

Norme di riferimento: EN 60598-1, EN62471, EN55015, EN61547, EN61000-3-2, EN61000-3-3, UNI EN 10819, UNI11248 - EN13201. Direttive: 2011/65/CE, 2006/95/CE, 2004/108/CE.

Reference standards: EN 60598-1, EN62471, EN55015, EN61547, EN61000-3-2, EN61000-3-3, UNI EN 10819, UNI11248 - EN13201. Guidelines: 2011/65/CE, 2006/95/CE, 2004/108/CE.



* Tale valore può subire delle variazioni senza preavviso, pertanto vi invitiamo a chiedere conferma in fase di ordine.

** +/- 5%.

Struttura: Body:	Realizzata in pressofusione di alluminio a basso contenuto di rame. Injected Alu with low content of copper.
Verniciatura: Painting:	A polveri epossidiche resistente ai raggi UV e agli agenti atmosferici In epoxy powder resistant to UV rays and weathering
Alimentazione e CLASSE: Input power source:	110-270Vac, efficienza 94%, PFC>0,95, IP65, I o II+T; 110-270Vac, 94% efficiency, PFC> 0,95, IP65, I or II+T;
Temperatura di colore: Color temperature:	5000K° (a scelta: 4000, 3000K°) 5000K° (choice: 4000, 3000K°)
Efficienza LED: Efficiency LED:	166lm/watt 166lm/watt
Montaggio SCUDO-Sos: Mounting SCUDO-Sos:	A sospensione su funi di diametro max 8mm. Hanging on ropes of maximum diameter of 8mm.
Montaggio SCUDO-Tes: Mounting SCUDO-Tes:	A testapalo con bracci in alluminio a design d'arredo, per pali di diametro 60mm. A pole-top with aluminum arms in furniture design, for poles with a diameter of 60mm.
Gruppo ottico: Optics:	Quattro modelli disponibili. Conformi a tutte le Leggi e Normative esistenti in materia di inquinamento luminoso. Four models available, adapted for street use.
Vetro: Glass:	Piano temperato trasparente spessore 5mm. resistente agli urti ed agli shock termici. Transparent tempered glass thickness 5mm. Resistant to impact and thermal shock.
Apertura: Opening:	Dall'alto con chiusura rapida con sistema anticaduta. From the top with quick closure with fall arrest system.
Manutenzione: Maintenance:	Operazioni di manutenzione in totale sicurezza dell'operatore grazie al sezionatore automatico di linea all'apertura dell'apparecchio. Maintenance operations in operator safety thanks to automatic disconnection of the opening line of the device.
Guarnizioni: Silicone:	Al silicone, perimetrali al vano ottico per garantire l'ottima tenuta stagna. Silicone around the optical to ensure the optimal watertight.
Viteria e minuterie: Screws and small parts:	Esterne in acciaio inossidabile, interne in ferro zincato. Stainless steel external, internal galvanized iron.

Colori disponibili a struttura - Ral available

RAL 9005

nero opaco
black

RAL 9006

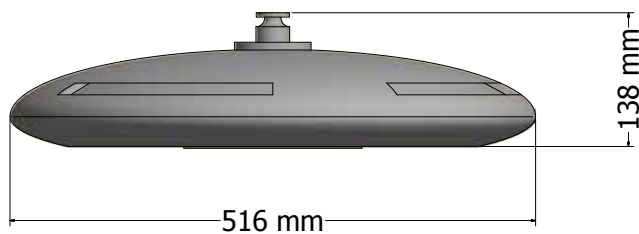
grigio chiaro
gray

SCUDO - SOS



A sospensione su funi diametro max 8mm.
Attacco a fune con regolazione della rotazione ed inclinazione dell'armatura per ottimizzare il fascio luminoso sull'asse stradale.

A suspended on wire ropes 8mm diameter max.
Attack wire rope with adjustable rotation and inclination of armor to optimize the beam axis road.



Attacco a fune con regolazione della rotazione ed inclinazione dell'armatura per ottimizzare il fascio luminoso sull'asse stradale.

Cable attachment with adjustment of the rotation and inclination of the casing to optimise the beam of light along the road.



SCUDO - TES

Armatura da arredo urbano a testa palo con bracci in alluminio per pali di diametro 60mm.

Street furniture with mounting pole head with aluminum arms for poles diameters of 60mm.

